



ФЕДЕРАЛЬНАЯ СЛУЖБА
ГОСУДАРСТВЕННОЙ СТАТИСТИКИ

Оперативные данные по индексу цен производителей промышленных товаров



за январь 2023 года



ФЕДЕРАЛЬНАЯ СЛУЖБА
ГОСУДАРСТВЕННОЙ СТАТИСТИКИ

Оперативные данные по индексу цен производителей промышленных товаров

Чеченская Республика
за январь 2023 года

- 01 ИНДЕКСЫ ЦЕН ПРОИЗВОДИТЕЛЕЙ
И ПОТРЕБИТЕЛЬСКИХ ЦЕН
- 02 ИНДЕКСЫ ЦЕН ПРОИЗВОДИТЕЛЕЙ ПО
ОТДЕЛЬНЫМ ВИДАМ ЭКОНОМИЧЕСКОЙ
ДЕЯТЕЛЬНОСТИ

* Ежемесячные данные оперативной статистики





ИНДЕКСЫ ЦЕН ПРОИЗВОДИТЕЛЕЙ И ПОТРЕБИТЕЛЬСКИХ ЦЕН

В % К ПРЕДЫДУЩЕМУ МЕСЯЦУ

Январь 2023 г. к декабрю 2022 г., %



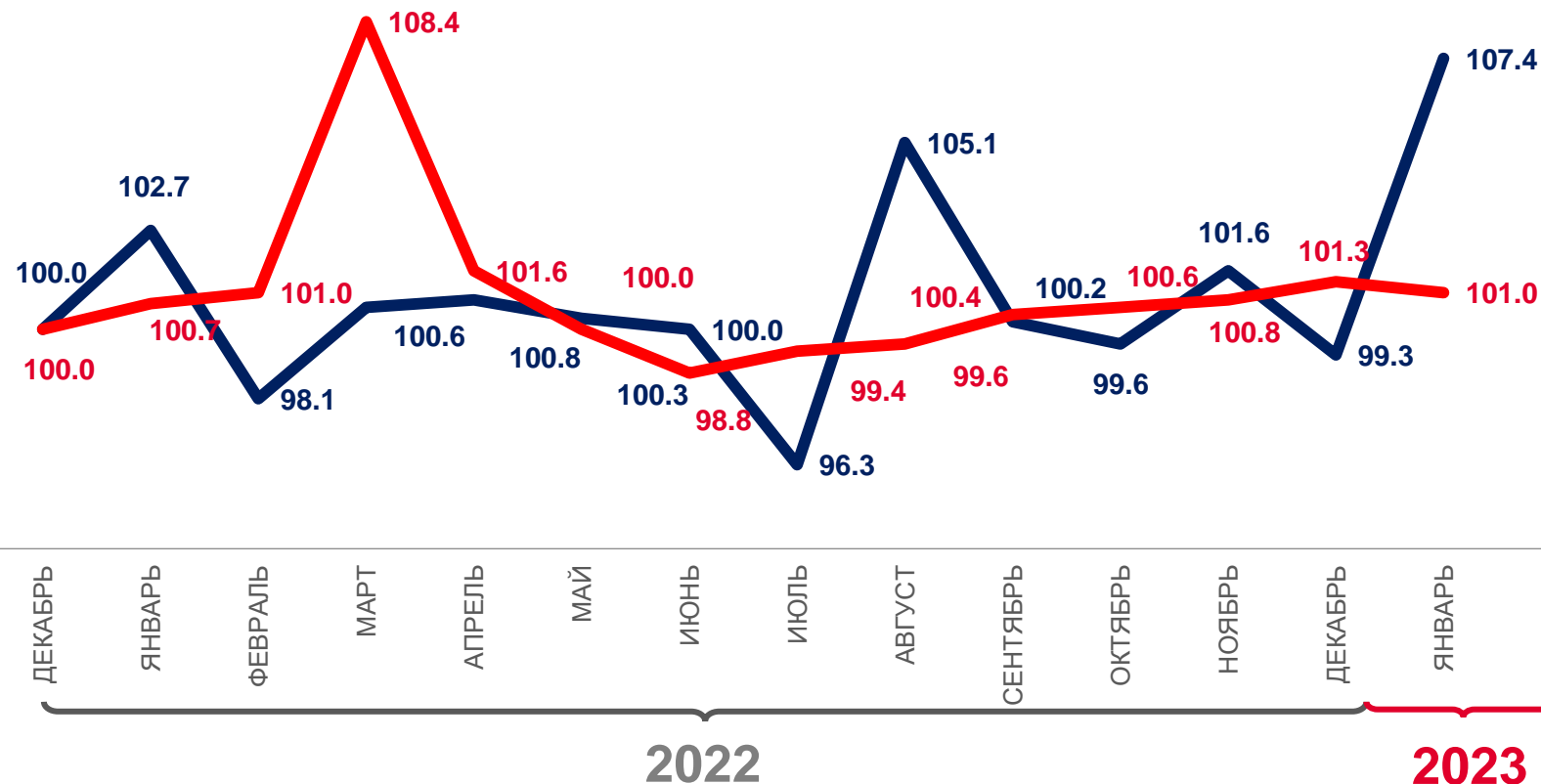
107,4

Индекс цен производителей



101,0

Индекс потребительских цен



Цены производителей промышленных товаров



Потребительские цены на товары и услуги





ИНДЕКСЫ ЦЕН ПРОИЗВОДИТЕЛЕЙ И ПОТРЕБИТЕЛЬСКИХ ЦЕН

В % К ДЕКАБРЮ ПРЕДЫДУЩЕГО ГОДА

Январь 2023 г. к декабрю 2022 г., %



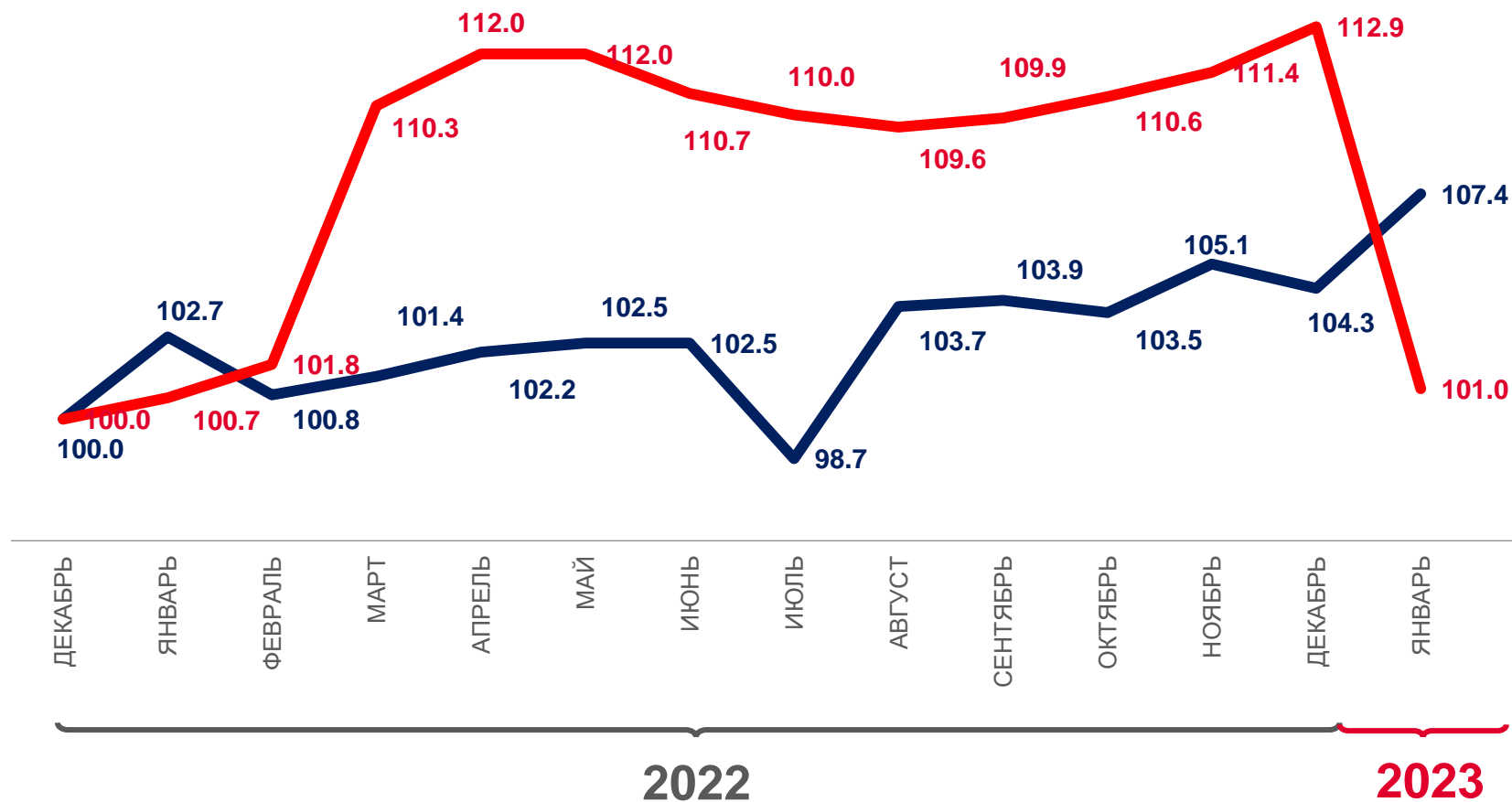
107,4

Индекс цен производителей



101,0

Индекс потребительских цен



Цены производителей промышленных товаров



Потребительские цены на товары и услуги





ИНДЕКСЫ ЦЕН ПРОИЗВОДИТЕЛЕЙ ПРОМЫШЛЕННЫХ ТОВАРОВ

В % К ПРЕДЫДУЩЕМУ МЕСЯЦУ

Январь 2023 г. к декабрю 2022 г., %



107,4

Индекс цен производителей




100,0

Добыча полезных ископаемых



99,7

Обрабатывающие производства



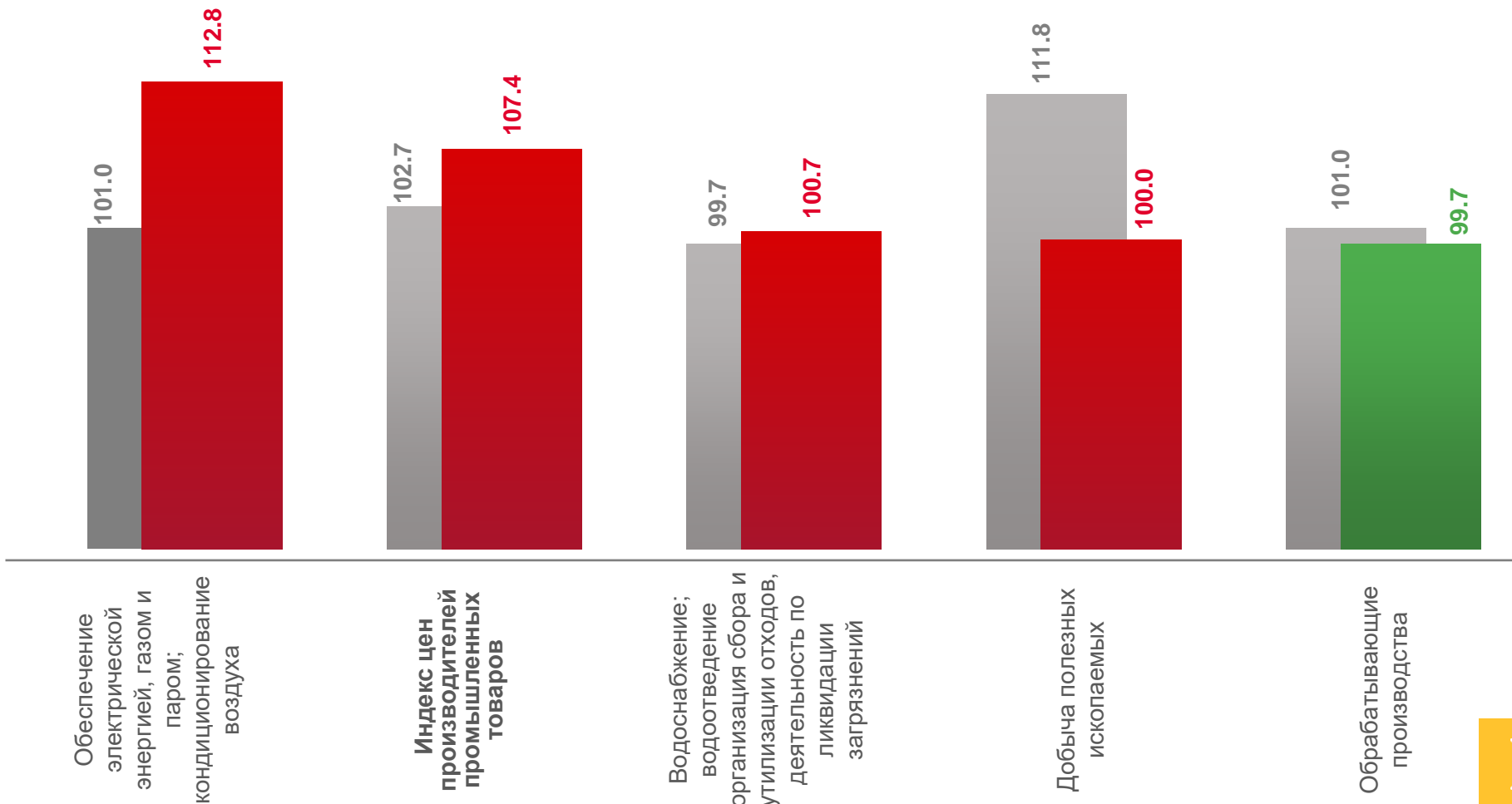
112,8

Обеспечение электрической энергией, газом и паром; кондиционирование воздуха



100,7

Водоснабжение; водоотведение, организация сбора и утилизации отходов, деятельность по ликвидации загрязнений



■ Январь 2022 г. к декабрю 2021 г. ■ Январь 2023 к декабрю 2022г





ИНДЕКСЫ ЦЕН ПРОИЗВОДИТЕЛЕЙ ПРОМЫШЛЕННЫХ ТОВАРОВ

В % К ДЕКАБРЮ ПРЕДЫДУЩЕГО ГОДА

Январь 2023 г. к декабрю 2022 г., %



107,4

Индекс цен производителей




100,0

Добыча полезных ископаемых



99,7

Обрабатывающие производства



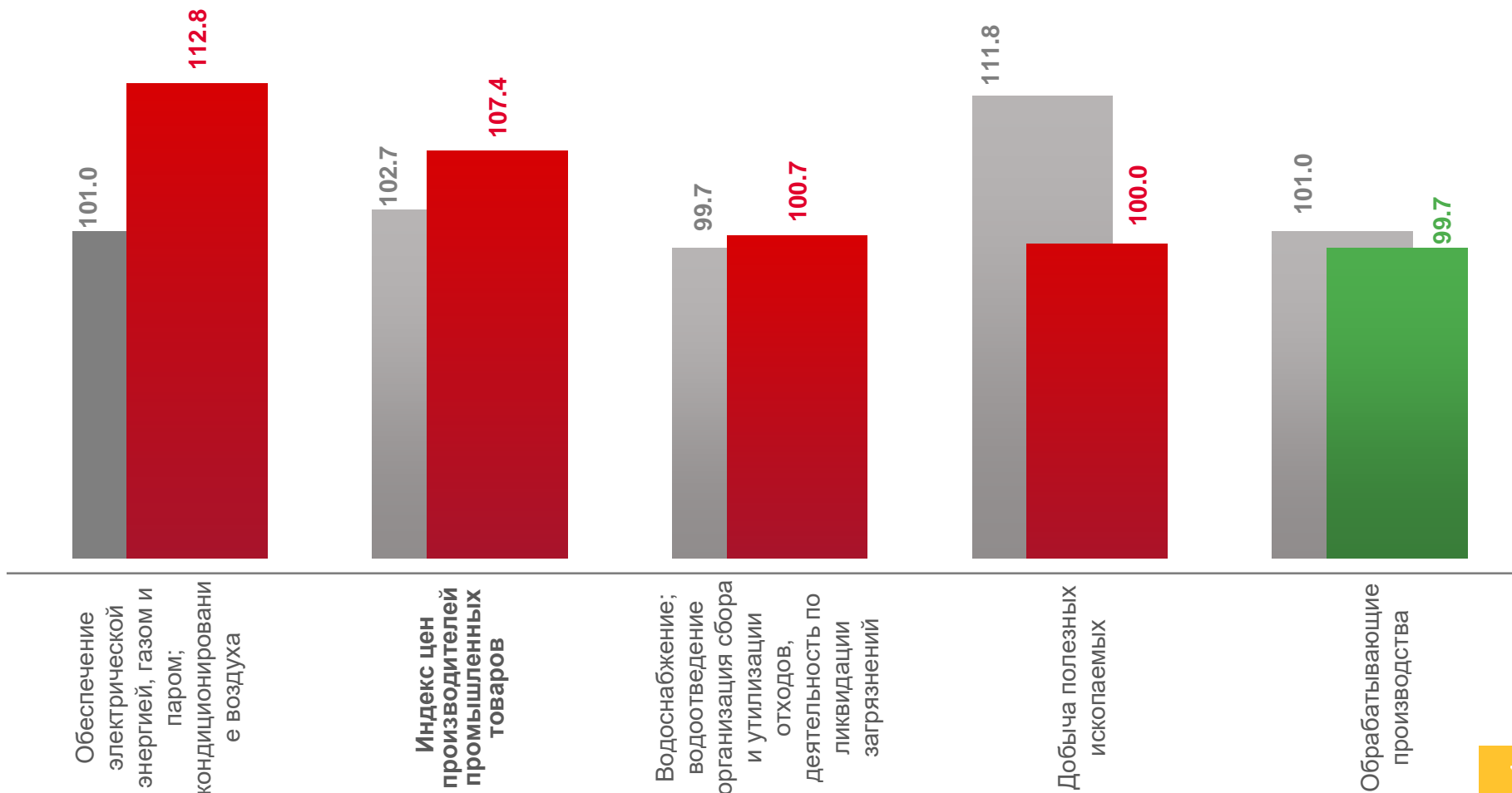
112,8

Обеспечение электрической энергией, газом и паром; кондиционирование воздуха



100,7

Водоснабжение; водоотведение, организация сбора и утилизации отходов, деятельность по ликвидации загрязнений





ИНДЕКСЫ ЦЕН ПРОИЗВОДИТЕЛЕЙ ПО ДОБЫЧЕ ПОЛЕЗНЫХ ИСКОПАЕМЫХ

В % К ПРЕДЫДУЩЕМУ МЕСЯЦУ

Январь 2023 г. к декабрю 2022 г., %



100,0

Добыча полезных ископаемых



100,0

Добыча нефтяного попутного газа



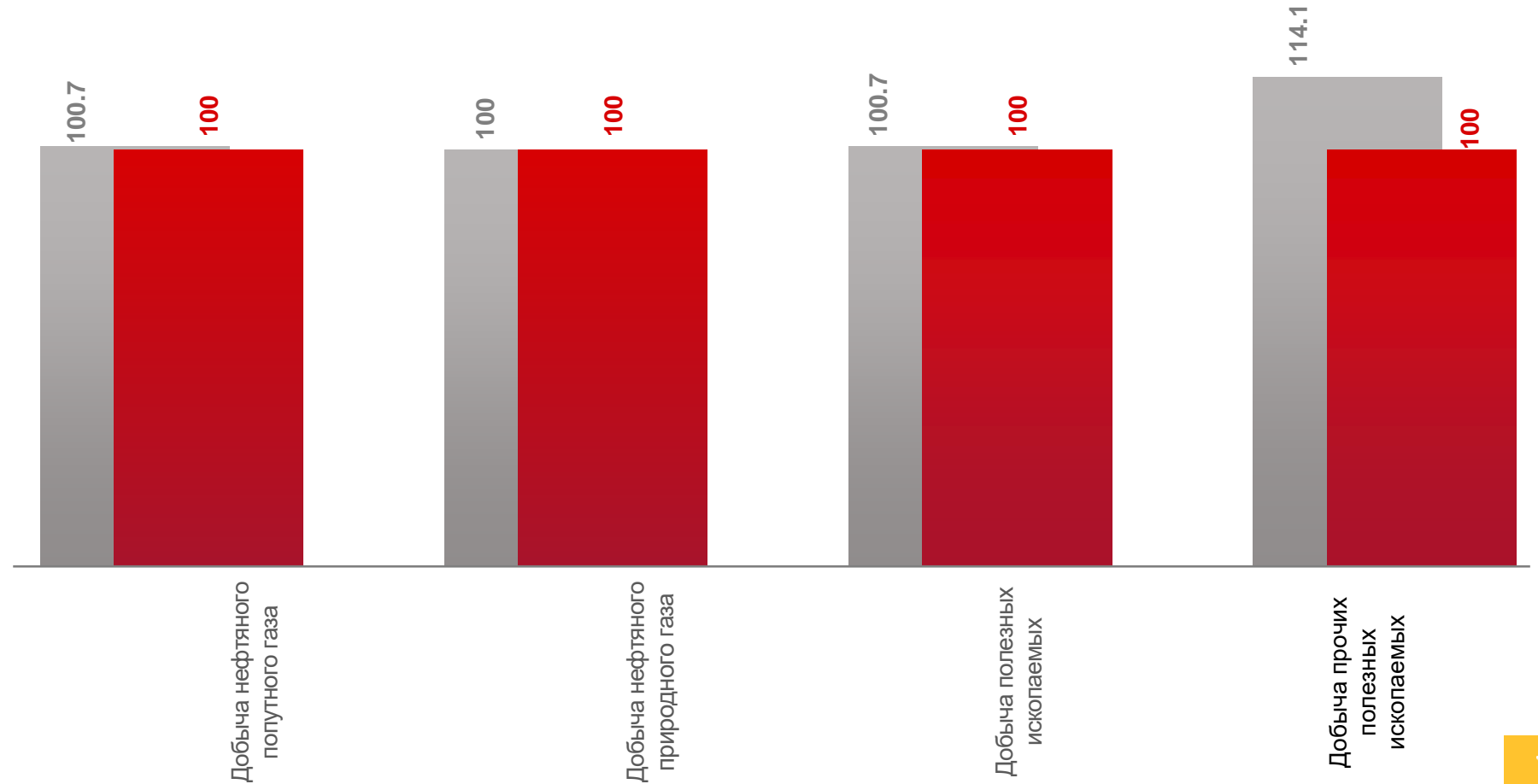
100,0

Добыча нефтяного природного газа



100,0

Добыча прочих полезных ископаемых



■ Январь 2022 г. к декабрю 2021 г. ■ Январь 2023 г. к декабрю 2022 г.





ИНДЕКСЫ ЦЕН ПРОИЗВОДИТЕЛЕЙ ПО ОБРАБАТЫВАЮЩИМ ПРОИЗВОДСТВАМ

В % К ПРЕДЫДУЩЕМУ МЕСЯЦУ

Январь 2023 г. к декабрю 2022 г., %



99,7

Обрабатывающие производства



100,5

Производство автотранспортных средств



100,2

Производство пищевых продуктов



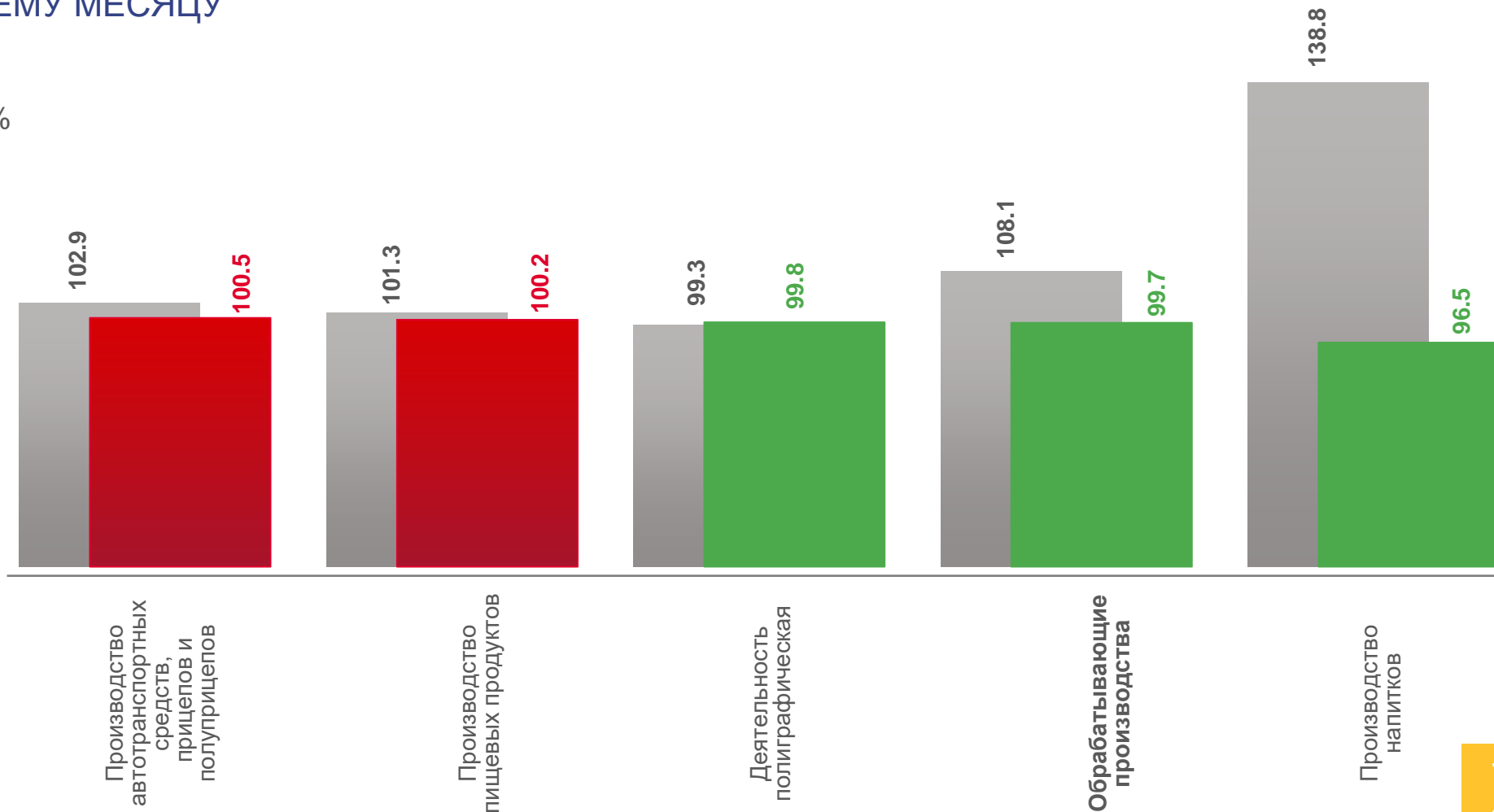
99,8

Деятельность полиграфическая



96,5

Производство напитков



■ Январь 2022 г. к декабрю 2021 г. ■ Январь 2023 г. к декабрю 2022 г.






ИНДЕКСЫ ЦЕН ПРОИЗВОДИТЕЛЕЙ ПО ОБЕСПЕЧЕНИЮ ЭЛЕКТРИЧЕСКОЙ ЭНЕРГИЕЙ

В % К ПРЕДЫДУЩЕМУ МЕСЯЦУ

Январь 2023 г. к декабрю 2022 г., %



112,8

Обеспечение электрической энергией, газом и паром; кондиционирование воздуха



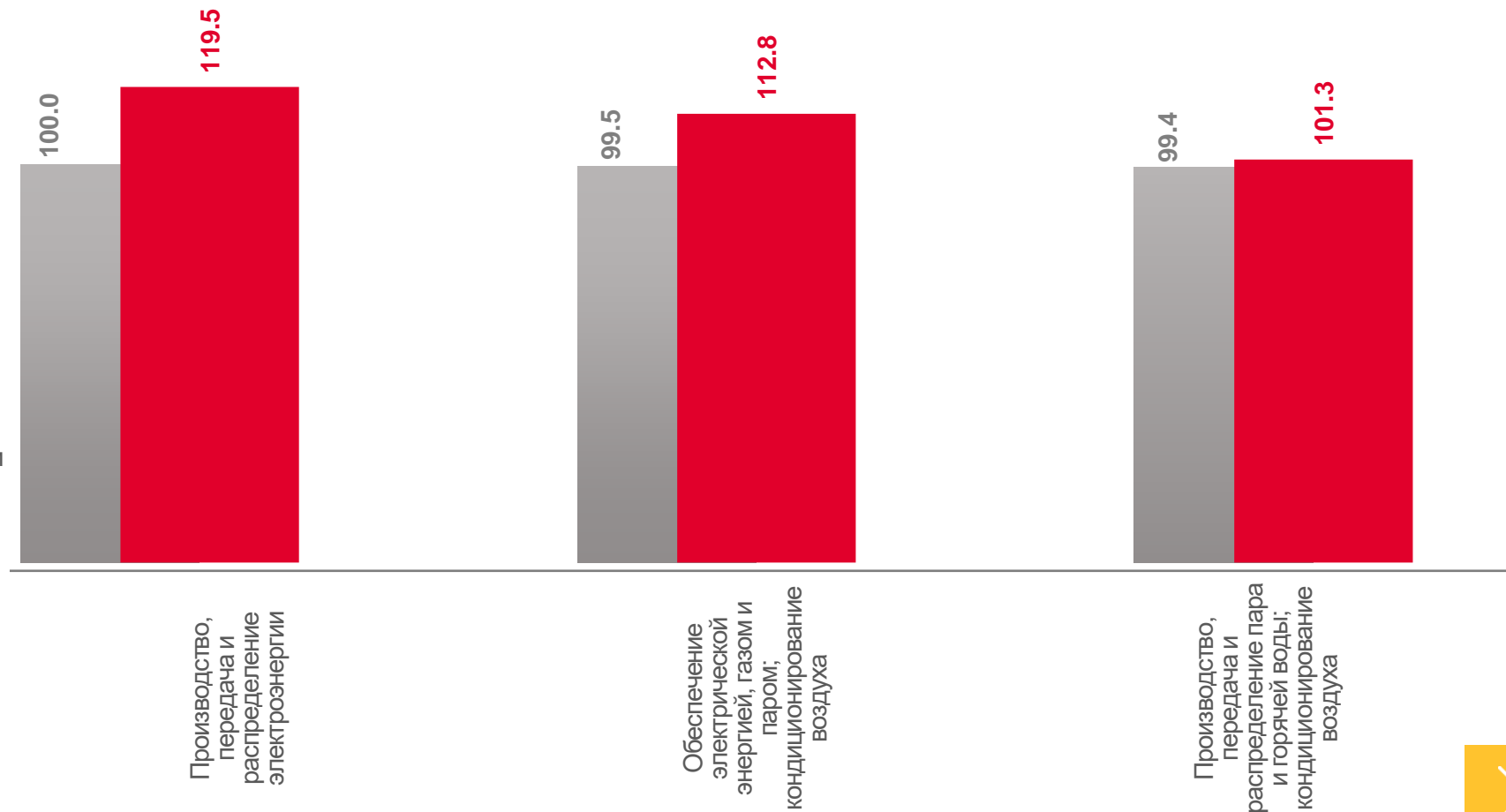
119,5

Производство, передача и распределение электроэнергии



101,3

Производство, передача и распределение пара и горячей воды; кондиционирование воздуха



■ Январь 2022г. к декабрю 2021г.

■ Январь 2023г. к декабрю 2022г.





ИНДЕКСЫ ЦЕН ПРОИЗВОДИТЕЛЕЙ ПО СУБЪЕКТАМ СКФО

ЯНВАРЬ 2023 г. В % К ПРЕДЫДУЩЕМУ МЕСЯЦУ

